



mobilog.

Onboarding B2B Plattform


1. Comment la plate-forme est-elle structurée ?
2. Saut à la plate-forme - utilisation et fonctions principales

Quel est le programme ?

Services plate-forme B2B

mobilog.

Créer un ordre de transport



Gérer les utilisateurs


Aperçu des commandes



Nos services essentiels en un coup d'œil



mobilog assure le transport. Derrière chaque volant, il y a beaucoup d'expérience: nos 160 collaborateurs du secteur du transport qui travaillent de manière compétente, fiable et orientée vers le client. Nous avons une performance de transport quotidienne de 30 000 km. Pour que tous les...

[Créer commande](#)



Gérer sa propre base d'adresses


Gérer le pool de véhicules



En cours de développement

- DL Car Logistics
- Centre d'assistance à la clientèle
- autres

Accès et gestion de l'organisation



Il y a un onboarding initial de l'organisation avec la saisie de l'utilisateur admin, de l'utilisatrice admin.

L'attribution des droits et l'ouverture des membres peuvent être faites par vous en tant que client.



1. Comment la plate-forme est-elle structurée ?
2. **Saut à la plate-forme - utilisation et fonctions principales**

Quel est le programme ?

Important à propos de: Login / User Management

Bienvenue au portail B2B mobilog

Entrez les commandes de transport en ligne

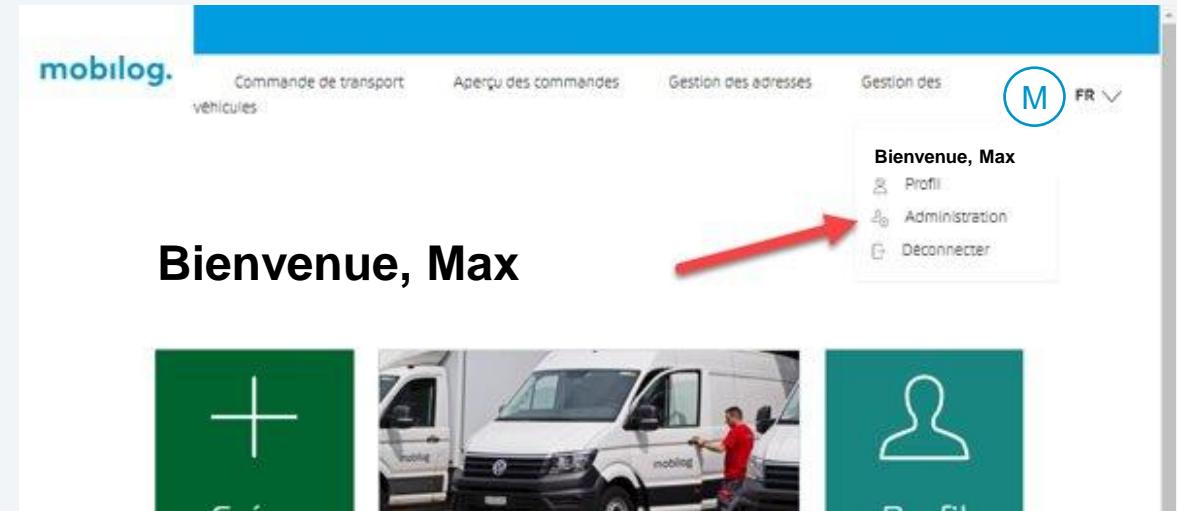
E-Mail *

Le mot de passe *

Rester connecté

[Mot de passe oublié?](#) [Enregistrer](#)

Connectez-vous sur www.b2b.mobilog.ch et inscrivez-vous avec votre adresse e-mail et votre mot de passe.



Si votre organisation a besoin d'un nouvel utilisateur, sélectionnez "Administration" dans votre profil et accédez à l'environnement de gestion des utilisateurs.

Ici, vous pouvez créer de nouveaux utilisateurs, attribuer des rôles et supprimer des utilisateurs. Selon le rôle choisi, différentes fonctions sont à votre disposition.

Important à propos de: Création d'ordres de transport

Choisissez d'abord l'expéditeur (où la marchandise doit être enlevée) et le destinataire (où la marchandise doit aller). Si des adresses ont déjà été créées, tu peux saisir le MatchCode sous Rechercher et gagner ainsi du temps.

Créer une demande de transport

Expéditeur

Chercher

Société
 Personne privée

Nom de l'entreprise * ✓

Nom de l'entreprise complément

Rue * ✓

N° de maison * ✓

Code postal * ✓

Ville * ✓

personne de contact

Prénom * ✓

Nom de famille * ✓

E-mail ✓

Préfixe * ✓

Téléphone * ✓

Enregistrer l'adresse

MatchCode ✓

Suivant

Important à propos de: Création d'ordres de transport

Type de transport

Véhicule Pièce(s)

Date d'enlèvement *

☰ 09.10.2023

Avancement du chauffeur

Date de livraison *

☰ 18.10.2023

Avancement du chauffeur


Référence ID

123456789

[Retour](#)

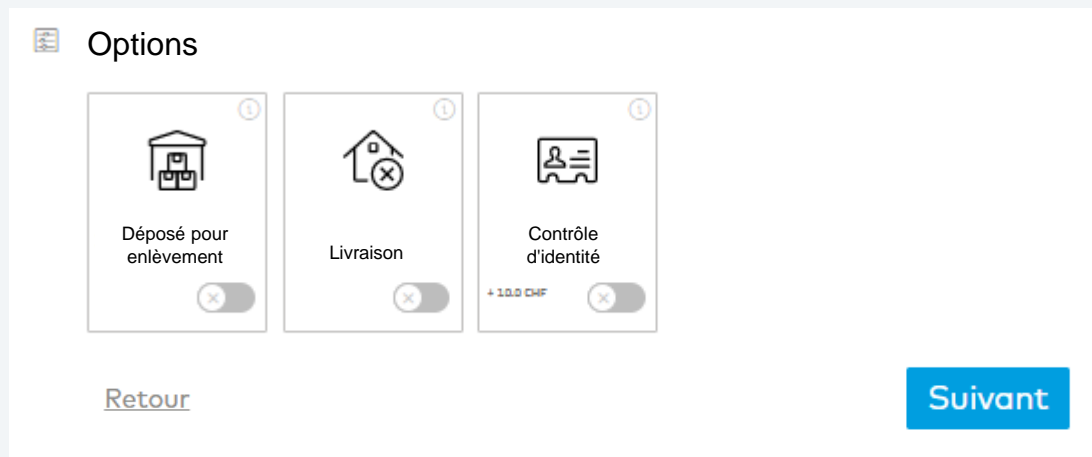
Le système n'autorise pas le retrait avant le lendemain et la clôture des commandes est fixée à 17.00 h.

Inscris les informations importantes concernant la commande/livraison sous le numéro de référence. (numéro VIN, numéro de stockage, numéro de pièce ou similaire)



Important à propos de: Création d'ordres de transport

Des options peuvent être ajoutées à la livraison.



Important à propos de: Création d'ordres de transport

Positions 1

▼ Jantes

Nom *

Jantes

Type de poste *

Pièce(s)

Nombre *

1

Poid brut en KG *

12

Longueur en mètres *

1

Largeur en mètres *

1

Hauteur en mètres *

1

Description

6 Jantes

+ Ajouter

Retour

Suivant

Terminer

1. Décrire la position à expédier
2. Pièces = tout l'espace dans le bidon, palette = tout ce qui se trouve au-dessus
3. Nombre de pièces | nombre de palettes
4. S'il y a une description plus détaillée de la position, sinon laisser vide
5. S'il y a une position supplémentaire, l'ajouter

Important à propos de: Création d'ordres de transport

Si tu constates dans l'aperçu des commandes que tu dois modifier quelque chose, utilise le crayon dans le champ correspondant et tu arriveras directement dans le masque de saisie.

1. Le numéro de commande est également géré dans le support
2. Toujours télécharger l'étiquette et l'apposer sur la marchandise

Réviser

Expéditeur	Destinataire	Ordre
Type 999 Nom Société Adresse Muster Garage AG Ville Musterstrasse 12 Pays 8000 Zürich Contact CH E-mail Max Mustermann Téléphone 0791234567	Type 888 Nom Société Adresse Musterfelgen AG Ville Felgenstrasse 4 Pays 8001 Zürich Contact CH E-mail Ana Mustermann Téléphone 0798765432	Date d'enlèvement 09.10.2023 Avancement du ch... Non Date de livraison 18.10.2023 Avancement du ch... Non

Positionen

Jantes
Type Pièce(s) Nombre 1 Poid brut en KG 12 KG Description 6 Jantes Total CHF 100.00

Merci beaucoup,
l'ordre de transport a été créé avec succès.

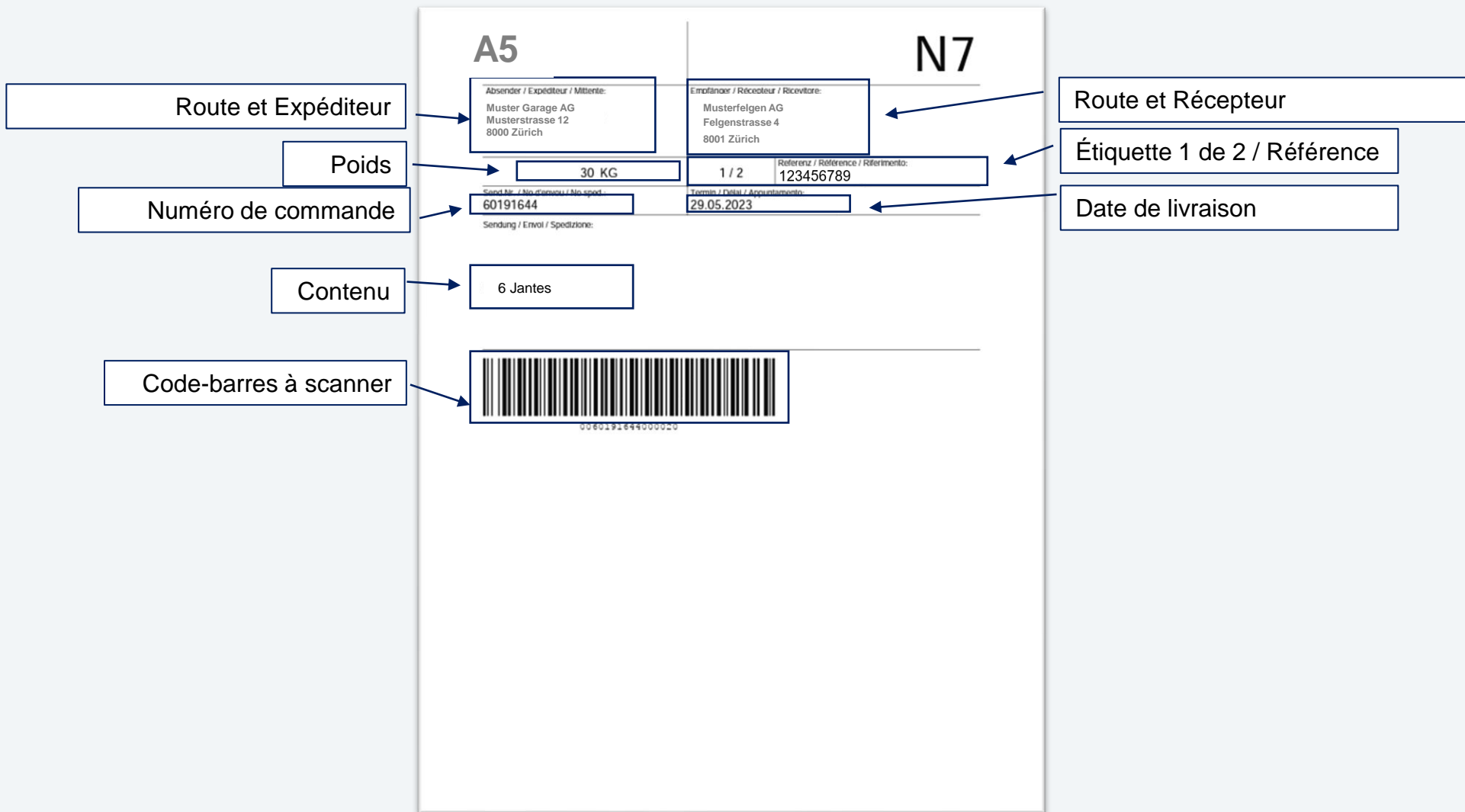
Numéro de l'ordre: 60262224 1

Vous pouvez télécharger le label pour la commande ici.

2

Nouvelle commande Aperçu des commandes Vers le cockpit

Important à propos de: Étiquette de transport







Important à propos de: Aperçu de la commande

The screenshot shows the Mobilog order overview interface. At the top left, there are filter buttons for 'Tous', 'Véhicule', and 'Pièce(s)', with a callout '1' pointing to them. At the top right, there are filter buttons for 'Tous', 'Ouvert', 'En transit', 'Clôturé', and 'Annulé', with a callout '2' pointing to them. Below the filters, there is a search section with radio buttons for 'N° de commande, N° de référence ou lieu)' (selected) and 'VIN', and a search input field with a callout '4' pointing to it. Below the search field is a table of orders with columns: 'N° de commande', 'N° de référence', 'Lieu d'enlèvement', 'Date d'enlèvement', 'Lieu de livraison', 'Date de livraison', and 'Statut'. The table contains five rows of data. To the right of the table, there is a 'Télécharger' button and a menu icon with a callout '3' pointing to it. In the first row of the table, there is a red 'X' icon in the 'Statut' column and a download icon, with a callout '5' pointing to the download icon.

N° de commande	N° de référence	Lieu d'enlèvement	Date d'enlèvement	Lieu de livraison	Date de livraison	Statut	
60262224		Rheinfelden	10.5.2023	Buchs	12.5.2023	Annulé	5
60262223		Buchs	8.6.2023	Schinznach B...	12.6.2023	Clôturé	
60261801		Buchs	24.2.2023	Münchenbuc...	27.2.2023	Ouvert	
60261800		Buchs	23.2.2023	Münchenbuc...	27.2.2023	En transit	
60261799		Buchs	22.2.2023	Münchenbuc...	24.2.2023	Ouvert	

- ① Filtre sur le type d'ordre
- ② Filtre sur le statut
- ③ Affichage de plus d'informations
- ④ Fonction de recherche
- ⑤ Réimpression de l'étiquette de transport

-  Annulé
-  Clôturé
-  Ouvert
-  En transit

Important à propos de : Création d'adresses

Créer une nouvelle adresse

MatchCode

Société
 Personne privée

Nom de l'entreprise * Nom de l'entreprise complément

Rue * N° de maison *

Code postal * Ville *

personne de contact

Prénom * Nom de famille *

E-mail Préfixe * Téléphone *

[Annuler](#)

L'enregistrement des adresses facilite la saisie des commandes. Assurez-vous d'enregistrer un **"MatchCode"**. Dans notre environnement, le mieux est d'utiliser le numéro de séparation client/débiteur.

«we love logistics»